

過去に流れた新着情報

現在位置: [トップページ](#) > [ここ](#)

2000年8月29日(火)

[リンク](#)を更新しました.

2000年8月28日(月)

"俺のピカクシダ/[P.willinckii](#)"に写真2枚追加.

それと,"こんなんやってみた/[双対尺度法による...](#)"を公開.これはJAVAプログラムで,なかなか遊べます.

2000年8月27日(日)

"ピカクのほかにも/[シダがちょっと](#)"のページが復活.

2000年8月26日(土)

帰宅したら[ダンボ](#)の貯水葉がキャベツのように丸まっていた.かっこいいと思ったら水切れしていました.今はもう元に戻っています.気温が高いこの季節,いつのまにかの水切れにご注意!

2000年8月23日(水)

メキシコ亀甲竜くさった.

お気に入りだったのに... (朝)

いま帰宅してイモに触ってみたらイボがボロッともげてしまいました...やはりおイモは腐っていました.中にカビまで繁殖している. (夜) > [弁解のページ](#)

最近おイモが目白押しですがピカクも元気です.[ダンボ](#)はついに第2世代目の耳が出てくるか?

2000年8月22日(火)

Rare Plant Researchからブツがとどきました.ぷっくりしてるのやひょろっとしてるのやいろいろ.おもしろい.

2000年8月21日(月)

神奈川県合同例会に参加してきました.メキシコソテツ基部Φ8cm:3000円,キフォステマ・セイチアナΦ15cm:25000円ゲット.ちょっとハッスル(死語?).キフォステマは毎日お腹をなでてあげています.

2000年8月11日(金)

10,11日と長野入りしてあの"堀川カクタスガーデン"でお買い物してきました.ずばり凄すぎ!!どのくらい凄いかというと,イモで頭がいっぱいになって始終事務所を土足で失礼してしまったくらい凄いです.Agave utahensis v.eborispina(妖炎強刺×2),まるまる太短 Pachypodium gracilis, densiflorumや Adenia spinosaを買って参りました.お値段も適価と思います.ぜひぜひ一度足を運んでみることをお勧めします.

2000年8月11日(金)

P.willinckii, やっぱり暑すぎると成長にぶります.根元のミズゴケがパカパカになってから思いっきり水あげています.

2000年7月26日(水)

"ピカクのほかにも"現在作成中です.写真集のような感じでいこうかなと.

2000年7月20日(木)

ヒメウラジロ, ムシトリスミレ, モウセンゴケが何か虫の食害にあっているのを発見!今年もヨトウムシです.結

局7匹ものヨトウムシがいやがりました。念のため多肉以外は全てオルトランをスプレー。もひとつ、多肉ちゃん用の土の上のほうにブロックシリコをまぜました。灌水にいまいち自信なし。

2000年7月19日(水)

Netscape4.0以降はもちろんのこと、InternetExplore4.0以降でも正しく表示できるようにしました(?)。そして“俺のピカクシダ”全種更新！

2000年7月3日(月)

いつのまにか1000カウントを突破している！でも内容更新が滞っています...しばしまたれよ。多肉にもはまっていてもう大変。

2000年5月12日(日)

"コツを少々"にコツを少々追加。"俺のピカクシダ/bif1,will,bif2"を更新です。

2000年5月11日(土)

ほとんどの株をベランダに出し終わりました。部屋がこんなに広がったんだとちょっと感動。でもまだ一部は部屋の中です...どうしてかって？それはベランダに置ききれないからです。どうしましょ。あっ、それと、ベランダをタワシでお掃除。ベランダを素足で歩けるって気持ちいいです！

↓ 4月3日撮影([過去の栽培風景](#))



2000年4月3日(月)

セントポーリア咲きまくり！ほんとうはもうちょっと赤みがかかっています。お花系もあんがいろいろかもしれない。蘭の開花シーズンが峠を越えてちょうど寂しくなってきたところなのです。でも、ピカクも今は葉っぱ伸ばしシーズンだしこのクリームメロン色にはかなわないでしょ。

2000年4月2日(日)

"[孢子をまいてみた](#)"をようやく作ってみました。孢子を播いてからすでに1年が過ぎてしまいましたが... 孢子を播いたころの写真がないので、最近の様子のみしか紹介できません。

↓ 3月20日撮影([過去の栽培風景](#))



2000年3月20日(月)

昨日、ヨネヤマプランテーションでセントポーリアを買いました。セントポーリアを買うのは2鉢目。でも最初に買ったものはすでに枯れてしまっているのでも再挑戦ということです。前回の失敗を教訓にして今回はフラコンケースをつかってみることにしました。ちっさいシダの鉢も入れられてとっても便利！→[かわいいでしょ](#)

2000年3月19日(日)

カトレア、ブラサボラの植え替えをしました。カトレアは新芽が出てきていてすげーうしろいっす！でもブラサボラは根がほとんどくさっていて重傷。ショック。

2000年3月18日(土)

久しぶりに更新です。室内にもやっと直射日光が差し込むようになり植物達の芽の動きが活発になってきました。はやく外に出してあげたい。それとこのページ、ピカク以外のいろいろアイテムに内容が広がると手におえなくなるので、さらにピカクに絞っていこーかなーとおもっています。目指すは **100% PURE PLATY!** だす。

2000年2月4日(金)

写真集ちょっと見やすくしてみました。これもNetscapeCommunicatorでないと正常に見られないかも。IEは持っていないのでテストしていません。

2000年2月3日(木)

2000年1発目は浮気写真です。こいつ夏の間は水分カラカラにして直射日光ガンガンの野ざらしにしていたのに咲いてくれました。えらいな～。でもこれから先生き残ってくれるかどうかわからない。

仕事が忙しくなってきました。載せたい写真がたくさんあるのに...

2000年1月3日(月)

"ピカクシダ養育法/一般的な養育法"書きました。

1999年12月19日(日)

完全に休眠状態のwillinckii。ちょっと触ってみたら。ありゃ? >>[俺ビ/willinckii/ポロリ](#)

過去の資産IHZへのリンクを追加。

1999年11月30日(火)

今日は10日ぶりにウィリンキーに灌水。ついでにとった写真。でかいでしょ? >>[俺ビ/willinckii](#)

1999年11月23日(火)

今年の海の日に行った上野動物園のピカク探索記録ができました。>>[上野動物園](#)

1999年11月17日(水)

"もっと浮気"ページは廃止。ピカク命!

1999年11月15日(月)

ビフ1号に新芽2号が確認されました! [激写](#)!!

1999年11月7日(日)

[金毛裏星のページ](#)ができました。

1999年11月4日(木)出勤前

ダンボくんが来て、茶筌羊歯の水切れも回復して、ウハウハなのです。勢いあまって出勤前に思わず写真を撮影してしまった。>>[ウィルくんが大人になりました](#)

1999年11月3日(水)

[Geocities](#)に引っ越しました。12MB利用可能です。あと1年は持つかな?

本日、P.elephantotisが家族の一員として仲間入りしましたー! >> [P.elephantotis](#)

今年は茶筌羊歯は屋外で冬を越させようと思っていたところ、水切れをすっかり忘れてしまい葉がチリチリに...>> [報告](#)

1999年11月1日(月)

“俺のピカクシダ”，各ページ微妙に更新。それと So-netのHDD容量を使い果たしてしまいそうなので，そろそろ更新できなくなるかもしれません。ご了承頂きたいと思います。なんかいい解決法ないかなー。

1999年10月31日(日)

やっぱ P.veitchiiじゃない色が強いのでビフルに変更 >> [P.bifurcatum #3](#)

1999年10月30日(土)

ヨネヤマプランテーションにて P.veitchiiをゲット!?

1999年10月29日(金)

“[室内空気循環装置](#)”の内容がすこし間違っていたのでそれを修正した。回路図も書きなおしました。

1999年10月28日(木)

“[室内空気循環装置](#)”を追加.

1999年10月27日(水)

“[ピカクシダについて](#)”がやっとできました. あぁ, 日本語って難しい... いまは“現在原種18種です”を作成中です. あ, あと外部のウェブページへのリンクをちょっと更新しました.

1999年10月16日(土)

ピフちゃん1号, 子株が出てきているのを発見! 枯れた落ち葉止めを突き破って小さな新芽が出てきていました! >>[写真](#)

それと, ピフちゃん1号. 種名がわかりました. *Platycterium bifurcatum* subsp. *bifurcatum* cv. *Netherlands*

1999年10月15日(金)

ついに“*Platycterium Hobbyist's Handbook*”ゲット! ピカクシダの植物学的構造, 栽培法, 繁殖法, 全ての原種, 園芸種などについて詳細に記述されています. ピカクファンのバイブル! おすすめです.

1999年10月11日(月)

H.I.F.に約1年ぶりに行ってきました. 今回はカトレヤを購入! 野趣あふれるインターメディア!! アマゾン地方では, 2つ葉のものを“カトレヤ”, 1つ葉のものを“ロバの耳”と呼びます. ふつう, 民家の軒にひっついているのは“カトレヤ”なのですが, 心のどこかにその光景が焼き付いてしまって離れないのです.

- ・[ピフちゃん1号のページ](#)を少し更新.
- ・[ウィルちゃん1号のページ](#)を少し更新.

1999年10月10日(日)

ラン類を残してすべて部屋の中に取り込み. まだ最高気温は20度以上ありますが, いつ急に冷え込むかわからないし, 湿度が低いのが心配なので. おかげで部屋の一部がホントにジャングル状態に...

1999年10月4日(月)

もうかなり前になりますが, 無事ブラジルから帰国できました. いやぁ, 今回はランやクジャクサボテンの自生状態を視察できてたいへん満足. ただし乾季のまっただなかであまり花は見られませんでしたけれどね. あと真っ赤な花のトケイソウとかアナナスとか, もう語り尽くせません. そのうち写真アップしますからおたのしみに(ってそんなにたいした写真はありませんが). あ, そうそう, *P. Andinum*は当然のごとくみつきりませんでした.

1999年8月27日(金)

やったね! ヨトウムシ被害に遭ったキンモウウラボシ, 別の新芽が活動を始めました. このまま腐ってしまうのか心配でしたがひと安心です.

アマゾンのほうもツアー内容が全て決定しあとは準備を整え出発するのみとなりました. 今回は動植物観察がメイン.

1999年8月19日(木)

第2回アマゾン一人旅敢行決定!!!

だれか一緒に行きたいってゆうひといたいのかなぁ. 9月初旬2週間ほど日本から消えます. 今回は植物観察もしてきちゃおっと!

1999年8月16日(月)

いままで撮りためてきた写真を[お散歩写真](#)で紹介していこうと思います.

1999年8月15日(日)

お盆休みで田舎に帰省していました. そこで“[猫にまたたび](#)”の現場を激写.

1999年8月8日(日)

“姫裏白”のページ作成.

1999年8月8日(日)深夜

いまふと思ったのだが、このベランダの大量の植物達、今年の冬はどうやって部屋に格納しようか...まずい。増えすぎた...

1999年8月7日(土)

ナンジャコリャー！！！！キンモウウラボシの新芽が消えているーっ！うおーヨトウムシだー！！！！>>被害報告

1999年8月5日(木)

伊豆熱川バナナワニ園に日帰りでピカク探索に.

1999年8月4日(水)

ただいまー、横浜到着。自動水やりくんが活躍してくれたようです。

1999年8月3日(火)

大谷渡りのページ, HTMLの間違い直し, 写真更新しました。

1999年8月2日(月)

新宿御苑のピカク探索帖, ようやくできあがり。

1999年7月31日(土)

自動水やり器の設置完了。数日間の留守ですがちょっと心配。

1999年7月30日(金)

自動水やり器の試運転。設定法もものすごくわかりやすくて簡単だし、お得な気分になれました。

1999年7月28日(水)

自動水やり器を購入(N社製)。夏季休暇の帰省中に備えてみました。

1999年7月26日(月)


“イワタバコを見にいってみようっ!”に写真を貼り終えた。

1999年7月18日(日)

サカタ横浜で *P.bifurcatum* を買った。


1999年7月4日(日)

ウィリンキー, 貯水葉のこののびっぷり。まだまだ伸びそう。そして右はカトレアです。冬咲きで買ったのに今ごろなんで...花の着いたバルブはとても小さく、完璧に失敗ですね。



1999年6月中旬

Dendrobium aggregatum が開花! 今年は花が咲かなかったかと意気消沈していたところ, 6月初旬に花芽が伸びてきているのを見つけて大喜び。



1999年6月15日(火)

ウィリンキー, 成長の具合。



1999年6月9日(水)

ついにデジタルカメラを買った! そして, これがうちのピカクたち。左が愛しのウィリンキー, 右がモリモリ元気なピフルカツム。



1999年6月8日(火)


東京では湿度が20%にまで下がったとか。仕事から帰ってきてみたらうちのビカクちゃんもちょっとしおれ気味。ああ～こわ。

1999年6月7日(月)

まだまだ工事中。

1999年6月6日(日)

サカタ横浜で忍ぶ玉を購入。良く見かけるものですがシノブの栽培はこれが初めて。落葉させずに冬を越せるか... やってみようかな。市販されている常葉シノブは葉の質感がごわごわしておりあまり好きではないのです。国産(?)ものは繊細な質感があってとてもよいかんじがします。



1999年6月5日(土)

最近なかなかページの更新ができない。考えてみたのだが、ソースが複雑で分かりにくい。デザインも定まっていなかったため、ついつい面倒になってしまっていたのかもしれない。ということで、デザインはすっきり、HTMLも前に比べればすっきりしました。これから更新作業が忙しくなるかな？

今日はサカタ横浜にぶらっと散歩にいて、しのぶ(非常葉)のちっちゃな草玉を買ってきた。おまけで風鈴もついてきた。

1999年5月9日(日)

ヨネヤマでセントポーリア・ミニ種を購入。品種名は不明。

1999年5月5日(水)

サカタ横浜でヒメウラジロ購入。

1999年3月1日(月)

俺のビカクシダ/*P. bifurcatum* cv./灌水などの記録, 俺のビカクシダ/*P. willinckii*/灌水などの記録 のページ追加(廃止/1999.07.20)。

1999年2月28日(日)

俺のビカクシダ/*P. bifurcatum*, *P. willinckii*のページ追加。

1999年2月19日(金)

ちょっと浮気/ラン のページ(廃止/1999.07.20)追加。カラフルな蘭の花のモノクロ写真もたまにはいいでしょう？

1999年1月29日(金)

ちょっと浮気/チャセンシダ, オオタニワタリ のデザイン変更と情報追加。とくに写真を増やしました。

1999年1月28日(木)

ビカクシダ@Net のデザイン変更と URL 追加。

1999年1月24日(日)

トップページのデザイン完了。

1999年1月12日(火)

ページ全体, 特にビジュアルデザイン面の強化を開始。